
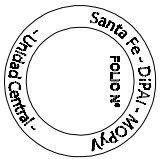


PLANTA DE CIELORASO PLACAS CEMENTICIAS CIELORASO ALERO DE INGRESO  
Esc. 1:50



PLANTA DE ESTRUCTURA CIELORASO PLACAS CEMENTICIAS CIELORASO ALERO DE INGRESO  
Esc. 1:50



**DIPAI**  
Dirección Provincial de Infraestructura y Planificación  
Sub Dirección de Proyectos  
San Martín 2185  
General Azael Solís 2º Piso  
0342 4571379/4479/2500/4791  
dipai@minetec.com.ar

DIRECTOR PROVINCIAL:

Arq. Walter J. Pelli

SUBDIRECTOR PROVINCIAL:

Arq. Gonzalo García

SUBDIRECTOR de PROYECTOS:

Arq. Ricardo Palma

PROYECTO:

**DI.P.A.I.**

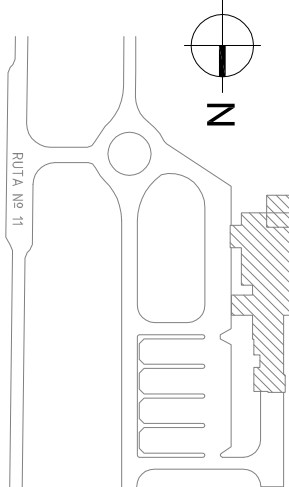
DIRECCIÓN PROVINCIAL DE ARQUITECTURA E INGENIERÍA

**OBRA:** REPARACION ALEROS DE INGRESO Y EGRESO

**AEROPUERTO SAUCE VIEJO**

Santa Fe - DPTO. La Capital

**UBICACIÓN:**



**RUBRO:**

**ARQUITECTURA**

**PLANO :** PLANTA DE CIELORASO ALEROS INGRESO

**NIVEL:** ±0.00 N.P.I.T

**ESCALA:** 1:50

**NOTA:** Todas las medidas se verifican en obra.

**PLANO Nº**

**A02**